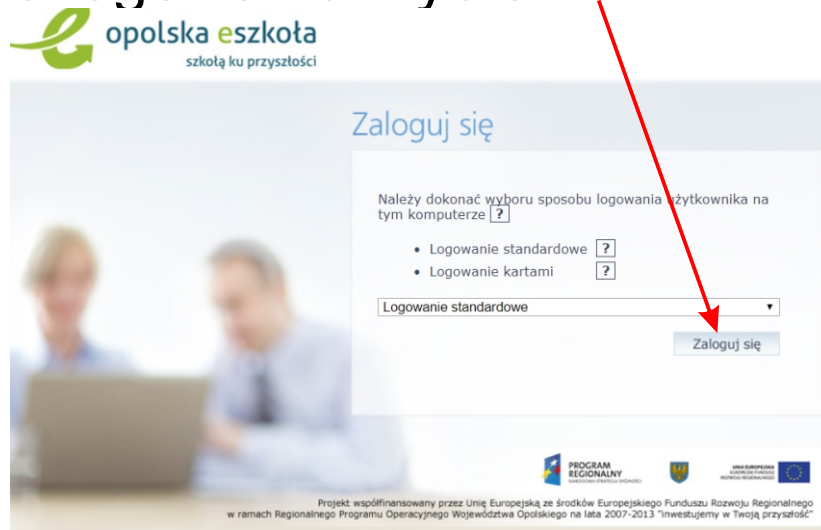


Aktywacja dostępu do dziennika elektronicznego.

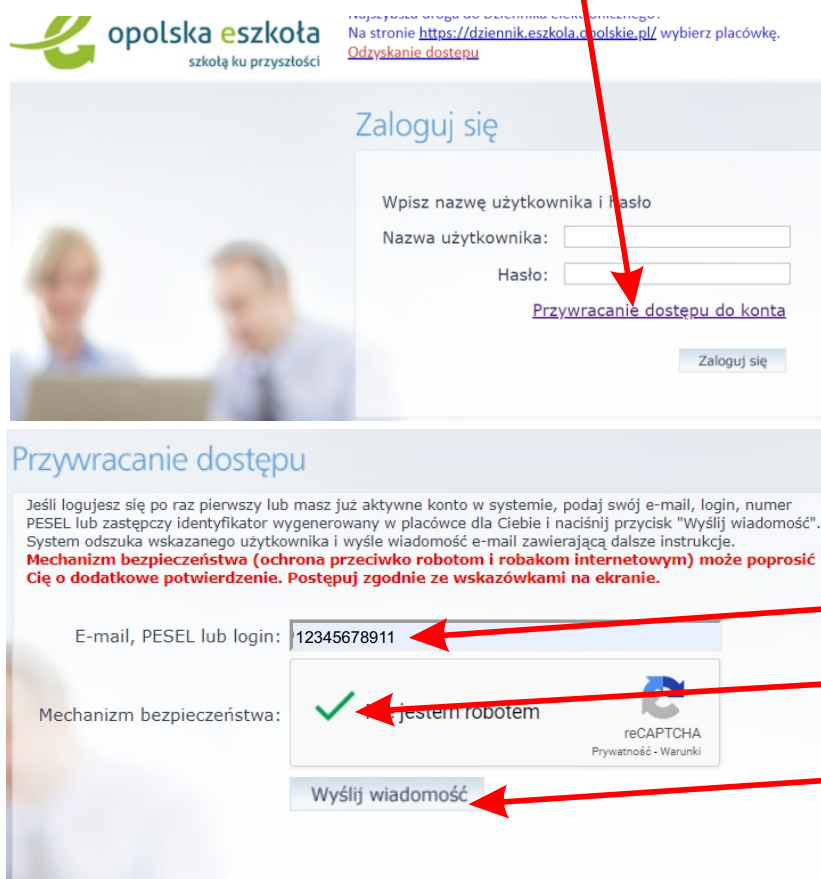
1. ze szkolnej strony <http://sp5nysa.pl> wybierz



2. w oknie logowania wybierz



3. następnie wykonaj przywracanie dostępu w celu odczytania adresu mailowego potrzebnego do zalogowania na platformie zdalnego nauczania

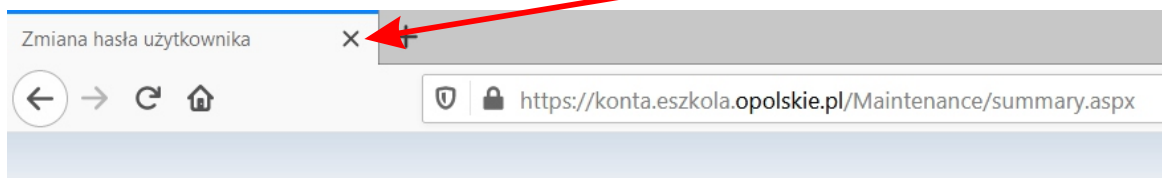


podaj pesel

zaznacz

kliknij

4. pojawi się okno - **zamknij je**



Wysłano wiadomość na zapisany w systemie adres e-mail. Proszę sprawdzić skrzynkę poczty elektronicznej i postępować zgodnie ze wskazówkami zapisanymi w wiadomości.

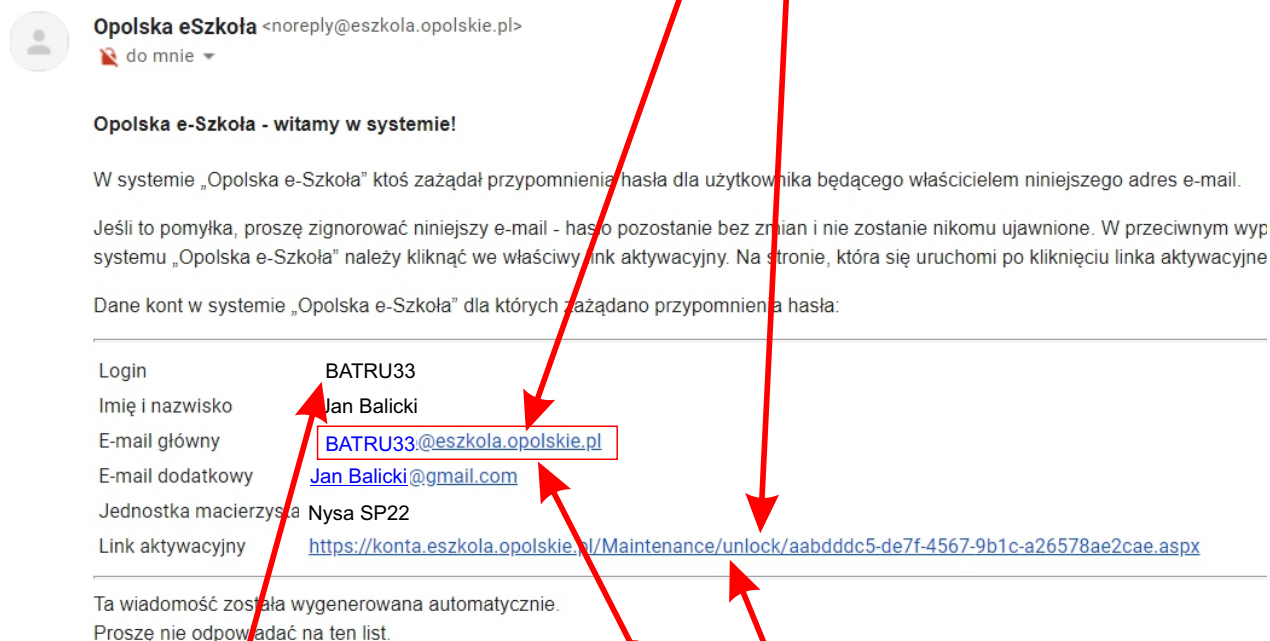
W szczególnych przypadkach konfiguracji usługi poczty elektronicznej wiadomość może zostać potraktowana jako niechciana lub zostać zablokowana przez jakiś inny mechanizm filtrowania treści. W takim przypadku należy sprawdzić wszystkie możliwe foldery poczty przychodzącej, począwszy od skrzynki odbiorczej a skończywszy na folderach z wiadomościami odfiltrowanymi.

Jeżeli mimo prób wiadomość nadal nie dociera do skrzynki poczty elektronicznej, należy skontaktować się z administratorem systemu z Państwa jednostki i poprosić o sprawdzenie czy zapamiętany w systemie adres e-mail jest właściwy.

[Powrót do strony głównej](#)

5. w zwrotnym e-mailu otrzymasz

- możliwość zmiany hasła
- adres e-mail potrzebny do logowania na platformie zdalnego nauczania.



zapamiętaj (zapisz) ten e-mail

6. Teraz można się zalogować do e-dziennika loginem i ustalonym hasłem w linku aktywacyjnym